

| CARACTERISTICAS TECNICAS | CM15 | CM17 | CM20 | CM30 |
|--------------------------------|----------------------------|----------------------------|----------------------------|---------------------------|
| Ruedas motrices | 2 | 4 | 4 | 4 |
| Carga útil Kg | 1500 | 1700 | 2000 | 3000 |
| Capacidad de la tolva: | | | | |
| - nivel de agua lt | 600 | 800 | 1000 | 1200 |
| - colmada lt | 1000 | 1200 | 1200 | 1500 |
| Motor Diesel | Ruggerini MD 151 | Ruggerini MD 151 | Ruggerini MD 190 | Lomb. 9LD626/2 |
| - arranque | Eléctrico | Eléctrico | Eléctrico | Eléctrico |
| - potencia HP | 15,2 | 15,2 | 17,7 | 28,5 |
| - nº cilindros | 2 | 2 | 2 | 2 |
| - refrigeración | aire | aire | aire | aire |
| Transmisión | Mecánica | Mecánica | Mecánica | Mecán. Hidr. |
| Velocidades | 4/4 | 4/4 | 4/4 | 4/4 2/2 |
| Velocidad máxima Km/h | 22 | 22 | 22 | 22 |
| Máxima pendiente a plena carga | 30% | 30% | 30% | 30% |
| Embrague | Monodisco en seco | Monodisco en seco | Monodisco en seco | Mono. en seco |
| Dirección | Asistida | Asistida | Asistida | Asistida |
| Frenos | Hidráulicos sobre 2 ruedas | Hidráulicos sobre 4 ruedas | Hidráulicos sobre 4 ruedas | Hidráulicos sobre 4 rued. |
| Neumáticos | 7,50-16;165/70 | 7,50 - 16 | 7,50 - 16 | 10.0/75-15.3 |
| Peso en vacío Kg | Frontal 1140 | Frontal 1200 | Pala 1392 | Frontal 1550 |
| | Trilateral 1140 | Trilateral 1365 | | Trilat. 1700 |
| | Pala 1240 | Des.Elev. 1310 | | Des.El. 1900 |
| | | | | Pala 2042 |
| Rad. de giro: | | | | |
| - exterior mm | 3600 | 4150 | 4150 | 4600 |
| - interior mm | 2100 | 2875 | 2875 | 2900 |
| Puesto de conducción | Ergonómico | Ergonómico | Ergonómico | Ergonómico |

| VERSIONES | CM15 | CM17 | CM20 | CM30 |
|-----------|------------------|------------------|------|---------------|
| | Desc. Frontal | Desc. Frontal | Pala | Desc. Frontal |
| | Desc. Trilateral | Desc. Trilateral | | Desc. Trilat. |
| | Pala | Desc. Elevada | | Desc. Elev. |
| | | | | Pala |



Pol. Ind. Malpica - Alfindén, Calle La Sabina nº85
 Te. (34) 976-108486; Fax (34) 976-108453
 www.cintermaq.com - cintermaq@cintermaq.com
 50171 PUEBLA DE ALFINDEN - ZARAGOZA (ESPAÑA)

Distribuidor:

BMT S.p.A. se riserva el derecho de introducir modificaciones sin previo aviso.



DUMPERS

series **CM15**

series **CM17**


series **CM20**

series **CM30**



DUMPERS series CM15

- 2 ruedas motrices
- descarga frontal
- descarga trilateral
- pala autocargable



La descarga trilateral nos permite vaciar la tolva de transporte en ángulo de 180°.

La descarga trilateral nos permite vaciar la tolva de transporte en ángulo de 180°.

La tracción integral unida al chasis articulado, permite una total adherencia al suelo, incluso cuando los ejes trabajan en planos diferentes.

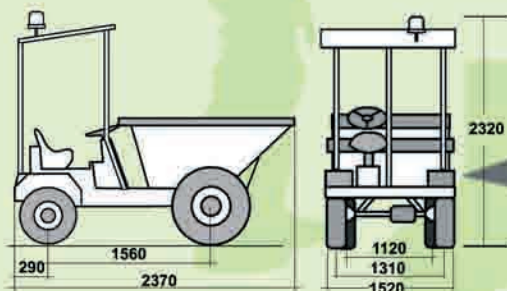
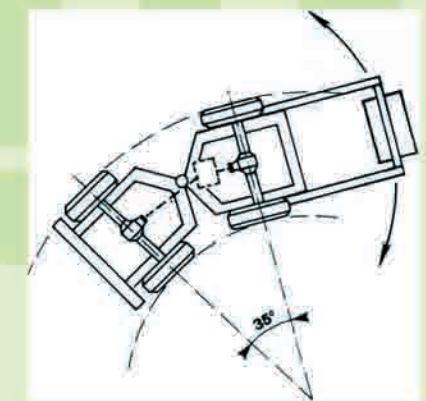


Articulación sobredimensionada montada en casquillos de bronce, consiguiendo además un reparto óptimo de carga entre las 4 ruedas.

Dicho sistema permite que las ruedas sigan la misma trayectoria tanto en línea recta como en curva.



chasis articulado



DUMPERS series CM30

- descarga frontal
- descarga trilateral
- descarga elevada, altura útil de trabajo 1,50 mts.
- pala autocargable

De serie se suministran con:

- * Chasis articulado
- * 4 ruedas motrices
- * Techo protector
- * Horómetro
- * Dispositivo luminoso giratorio
- * Documentación I.T.V.
- * Avisador acústico de marcha atrás
- * Dirección asistida
- * Cinturón de seguridad
- * Retrovisor lateral

De serie se suministran con:

- * Techo protector
- * Horómetro
- * Dispositivo luminoso giratorio
- * Documentación I.T.V.
- * Avisador acústico de marcha atrás
- * Dirección asistida
- * Cinturón de seguridad
- * Retrovisor lateral

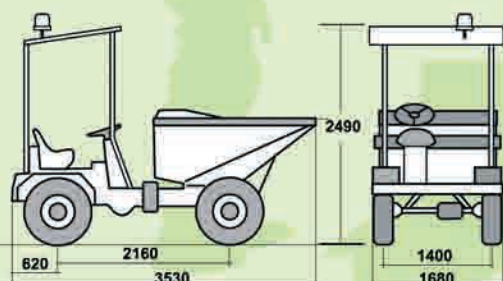
Bajo pedido se pueden equipar con:

- * Instalación de equipo de alumbrado



Bajo pedido se pueden equipar con:

- * Instalación de equipo de alumbrado
- * Transmisión hidrostática



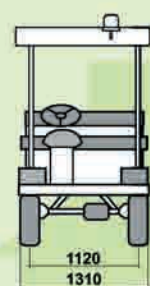
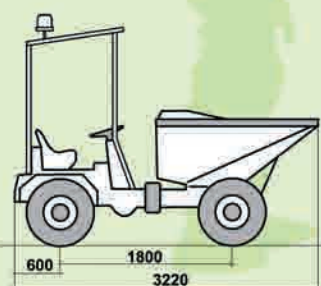
DUMPERS series CM17

- descarga frontal
- descarga trilateral
- descarga elevada, altura útil de trabajo 1,50 mts.



De serie se suministran con:

- * Chasis articulado
- * 4 ruedas motrices
- * Techo protector
- * Horómetro
- * Dispositivo luminoso giratorio
- * Documentación I.T.V.
- * Avisador acústico de marcha atrás
- * Dirección asistida
- * Cinturón de seguridad
- * Retrovisor lateral



DUMPERS series CM20

- pala autocargable

De serie se suministran con:

- * Chasis articulado
- * 4 ruedas motrices
- * Techo protector
- * Horómetro
- * Dispositivo luminoso giratorio
- * Documentación I.T.V.
- * Avisador acústico de marcha atrás
- * Dirección asistida
- * Cinturón de seguridad
- * Retrovisor lateral

